

Güncel Ekonomi Verileri Bülteni

Ağustos 2024



DENİB
DENİZLİ İHRACATÇILAR BİRLİĞİ

İhracat

Türkiye İhracatı
2024-Aylık (Milyon \$)



Denizli İhracatı
2024-Aylık (Milyon \$)

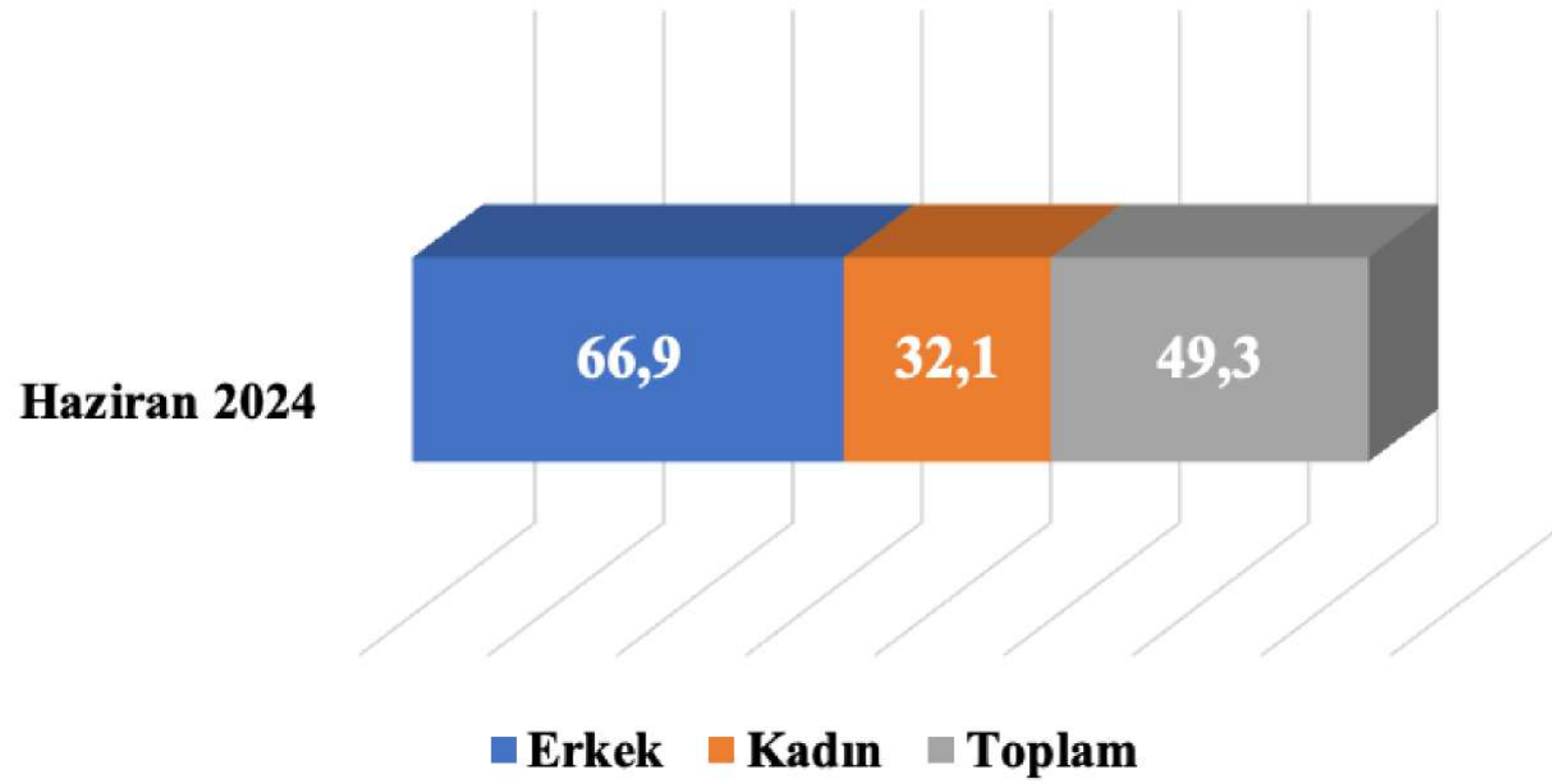


Türkiye ihracatı 2024 yılı Temmuz ayında yüzde 13,8 artışla 22 milyar 511 milyon dolar olarak gerçekleşti. Geçen yıl aynı dönemde 19 milyar 779 milyon dolar değerinde ihracat yapılmıştı.

Denizli merkezli firmaların ihracatı 2024 yılı Temmuz ayında yüzde 0,2 artışla 352 milyon dolar olarak gerçekleşti. Geçen yıl aynı dönemde 350 milyon dolar değerinde ihracat yapılmıştı.

İstihdam

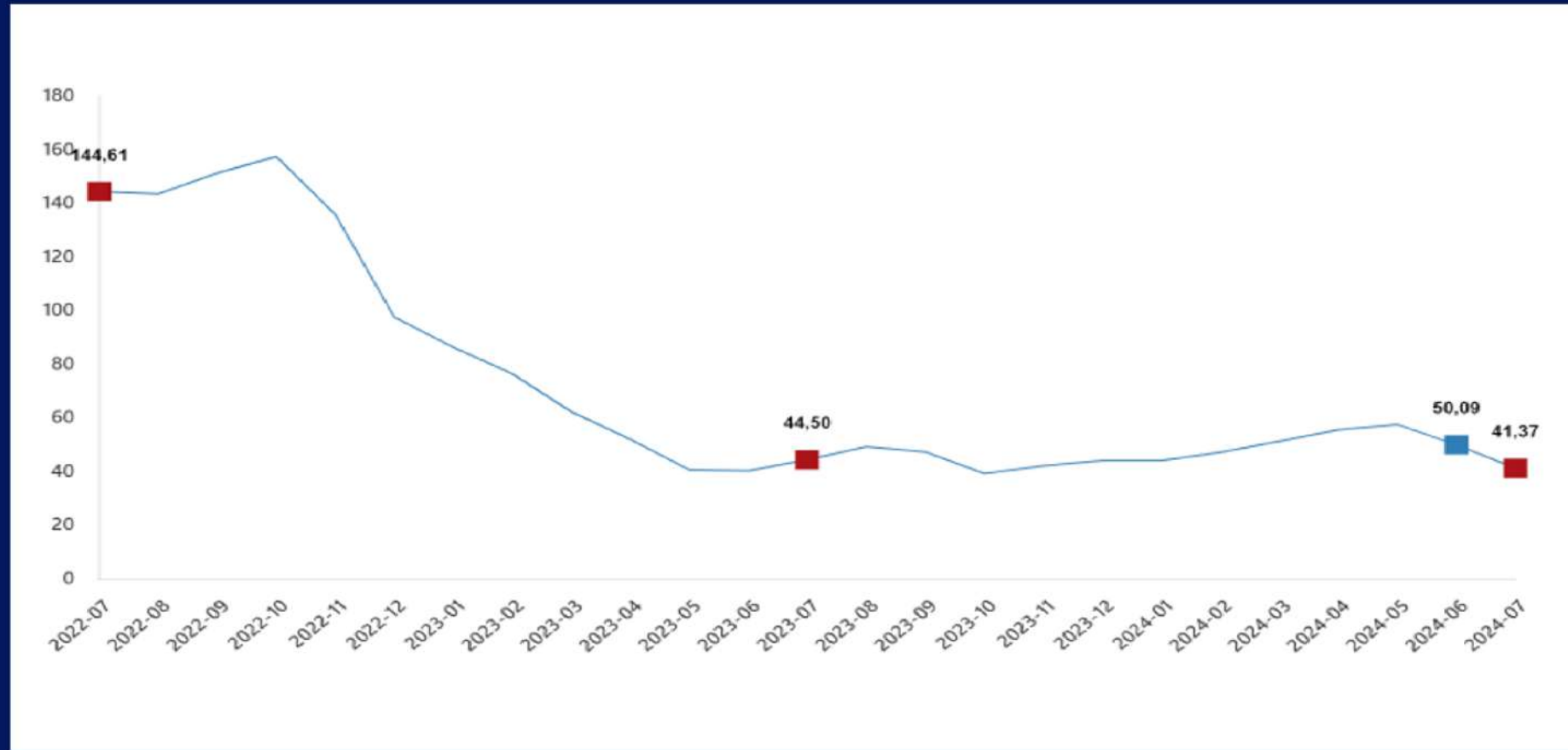
İstihdam Oranı



2024 yılı Haziran ayında istihdam edilenlerin sayısı 32 milyon 522 bin kişi, istihdam oranı ise yüzde 49,3 olarak gerçekleşti.

Enflasyon (Yİ-ÜFE)

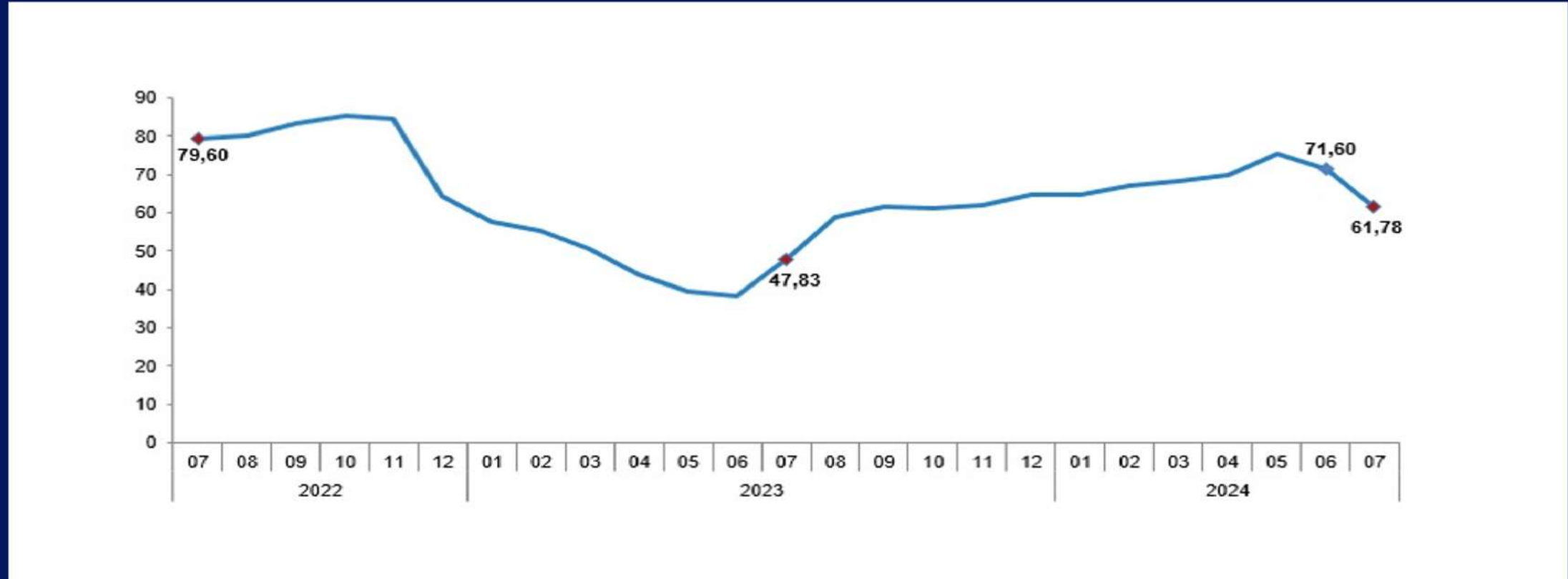
Yİ-ÜFE yıllık deęişim oranı (%), Temmuz 2024



Yİ-ÜFE, 2024 yılı Temmuz ayında bir önceki aya göre yüzde 1,94, bir önceki yılın aynı ayına göre yüzde 41,37 ve on iki aylık ortalamalara göre yüzde 47,55 artış gösterdi.

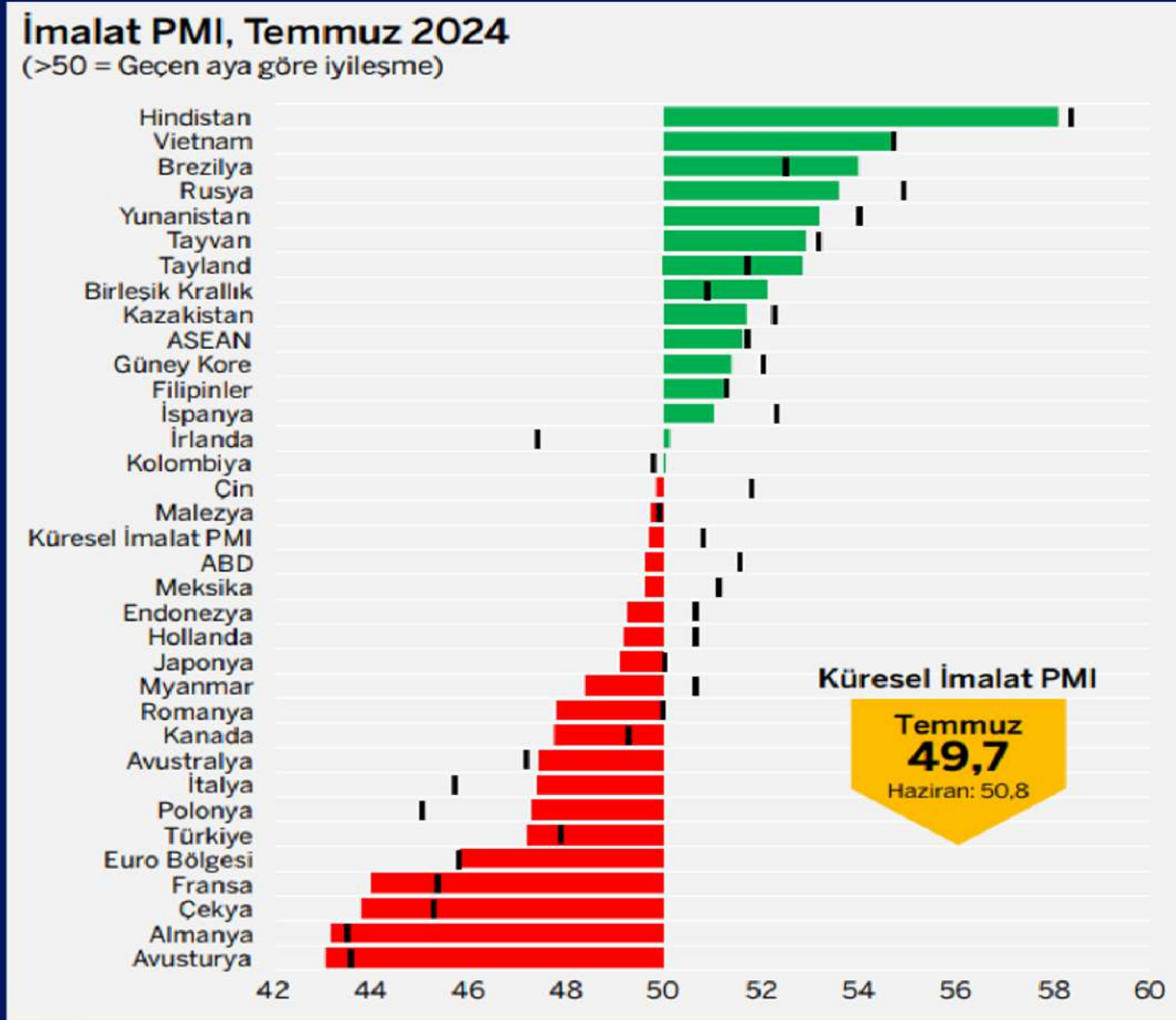
Enflasyon (TÜFE)

TÜFE yıllık deęişim oranı (%), Temmuz 2024



TÜFE, 2024 yılı Temmuz ayında bir önceki aya göre yüzde 3,23, bir önceki yılın aynı ayına göre yüzde 61,78 ve on iki aylık ortalamalara göre yüzde 65,93 olarak gerçekleşti.

İmalat Satın Alma Yöneticileri Endeksi (PMI)



Küresel İmalat Satın Alma Yöneticileri Endeksi (PMI), 2024 yılının Temmuz ayında 49,7 olarak ölçüldü.

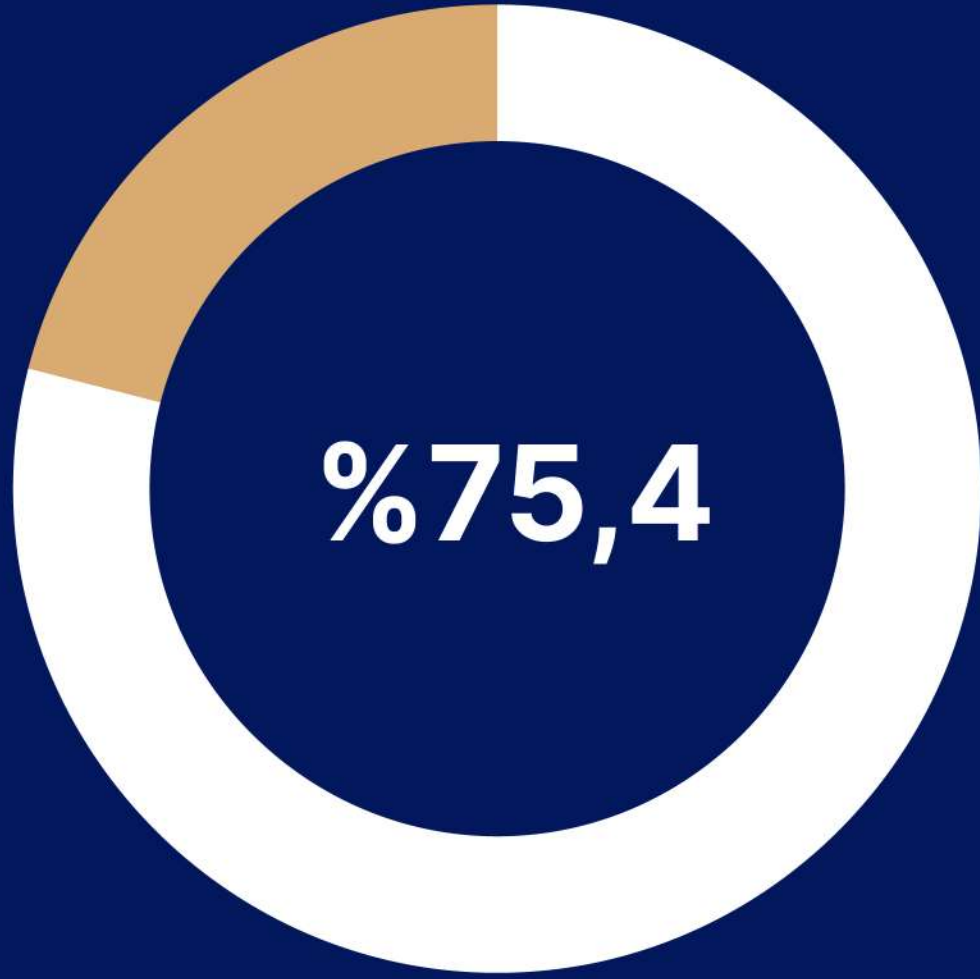
Türkiye İmalat PMI, 2024 yılının Temmuz ayında 47,2 düzeyinde gerçekleşti.

İmalat İhracat İklimi Endeksi



**Türkiye İmalat Sektörü İhracat İklimi Endeksi,
Temmuz ayında 50,8 düzeyinde gerçekleşti.**

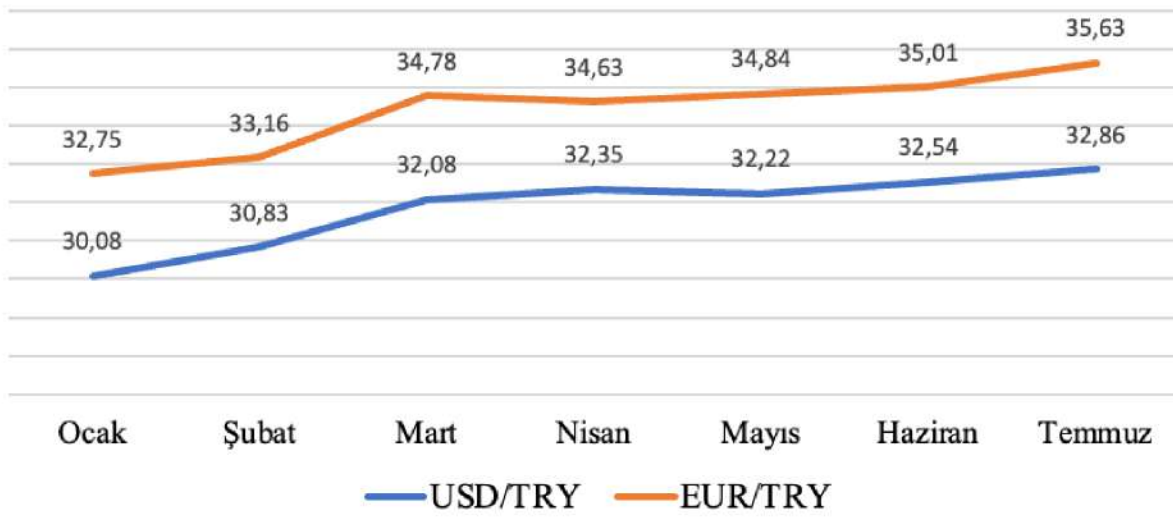
Kapasite Kullanım Oranı (KKO)



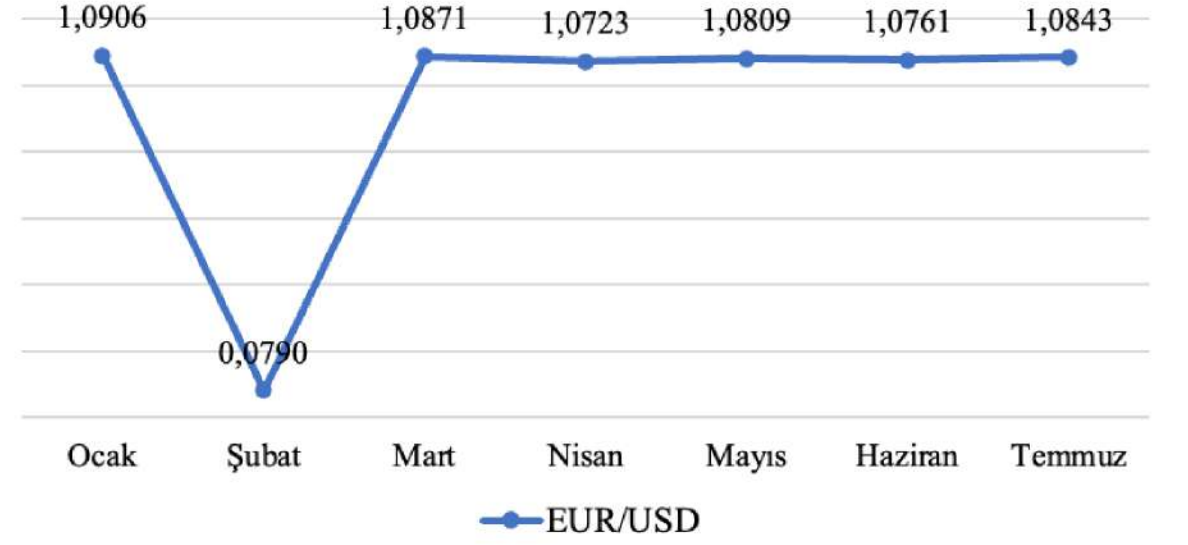
Mevsimsel etkilerden arındırılmamış Kapasite Kullanım Oranı (KKO), Temmuz ayına göre 0,5 puan azalarak Ağustos ayında yüzde 75,4 seviyesinde gerçekleşti.

Aylık Ortalama Kurlar

Aylık Ortalama USD/TRY ve EUR/TRY Seyri 2024



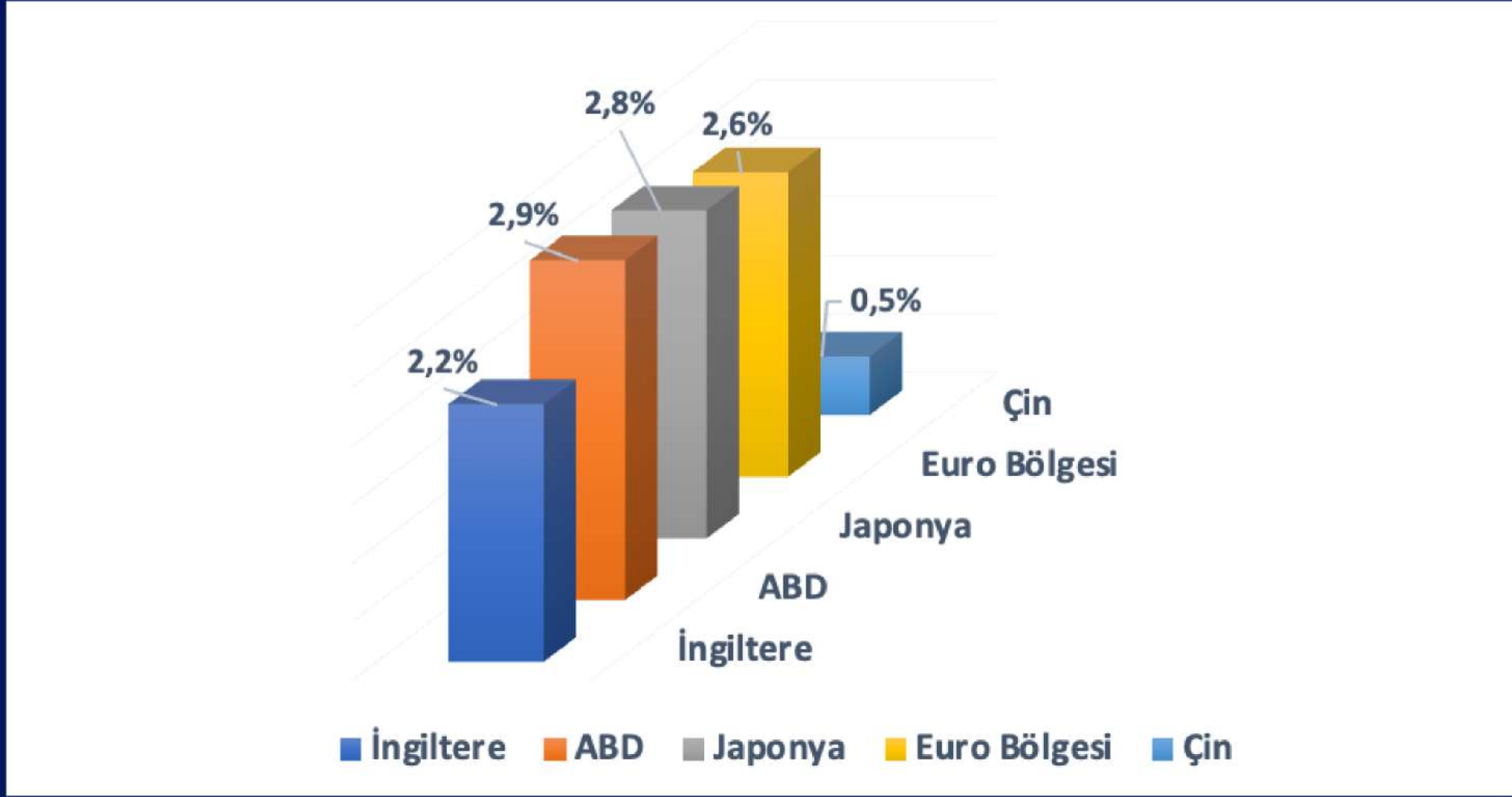
Aylık Ortalama Parite EUR/USD Seyri 2024



Temmuz ayında aylık ortalama döviz kuru USD/TRY 32,86 iken EUR/TRY 35,63 oldu. EUR/USD paritesi ise 1,0843 olarak gerçekleşti.

01-23 Ağustos 2024 tarihleri arasında ortalama döviz kuru USD/TRY 33,54 iken EUR/TRY 36,89 oldu. EUR/USD paritesi ise 1,0996 olarak gerçekleşti.

Yıllık Küresel Enflasyon



2024 yılı Temmuz ayı itibariyle; yıllık enflasyon, İngiltere'de yüzde 2,2, ABD'de yüzde 2,9, Japonya'da yüzde 2,8, Euro Bölgesinde yüzde 2,6 ve Çin'de yüzde 0,5 oranında gerçekleşti.